

Helice - 2023

<https://www.helice.app/>

Semana 27

AGENDA

Sala 1	
Hora	Sesión
16:00 - 19:30	Entrega de documentación. 📍 Secretaría Técnica
Sala 2 +	
Sala 3 +	

- Se ha añadido un nuevo layout tipo web para los módulos de agenda llamado "Categorías en acordeón". Este nuevo layout agrupa los eventos en categorías dentro de un acordeón.

Para este diseño se ha creado una parametrización concreta: "Forma en la que se verán los elementos al cargar la página", aquí se podrá decidir si al cargar la agenda se van a ver todas las categorías desplegadas, solo la primera, o ninguna.

HORARIO MAÑANA

09:15 - 10:15 Evento 1

Lorem ipsum dolor sit amet, consectetur adipiscing elit. Aliquam tortor augue, luctus quis viverra at, commodo vitae augue. Integer et nunc vitae nibh luctus pulvinar vel at erat. Mauris odio ex, venenatis et egestas sed, finibus nec nulla. Ut tincidunt molestie pulvinar. Duis eleifend at sem in egestas. Nam lacinia metus nulla, nec sodales orci placerat ornare. Etiam scelerisque odio ligula, in vestibulum neque feugiat ut. Duis sodales dui in vulputate efficitur.

10:15 - 11:15 Evento 2

Lorem ipsum dolor sit amet, consectetur adipiscing elit. Aliquam tortor augue, luctus quis viverra at, commodo vitae augue. Integer et nunc vitae nibh luctus pulvinar vel at erat. Mauris odio ex, venenatis et egestas sed, finibus nec nulla. Ut tincidunt molestie pulvinar. Duis eleifend at sem in egestas. Nam lacinia metus nulla, nec sodales orci placerat ornare. Etiam scelerisque odio ligula, in vestibulum neque feugiat ut. Duis sodales dui in vulputate efficitur.

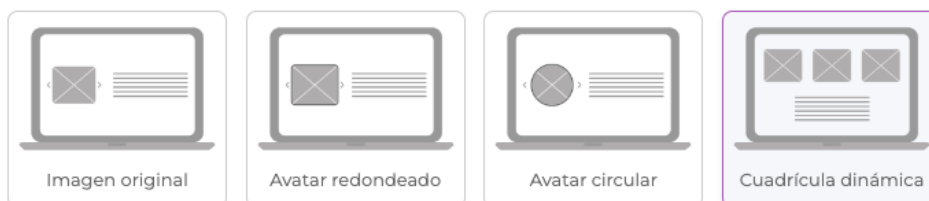
- Se ha modificado la exportación en PDF de las agendas, mejorando su diseño

BLOQUES

- Ahora en el layout de cuadrícula dinámica para los bloques hemos añadido la posibilidad de que se muestre la descripción de cada elemento que tenga la sección.

INFORMACIÓN

Diseño de pantalla



CUADRÍCULA DINÁMICA

Este diseño permite configurar diferentes parámetros para que se ajuste en tamaño y espacio de forma automática. [Ver más.](#)

TAMAÑO DE CADA ELEMENTO

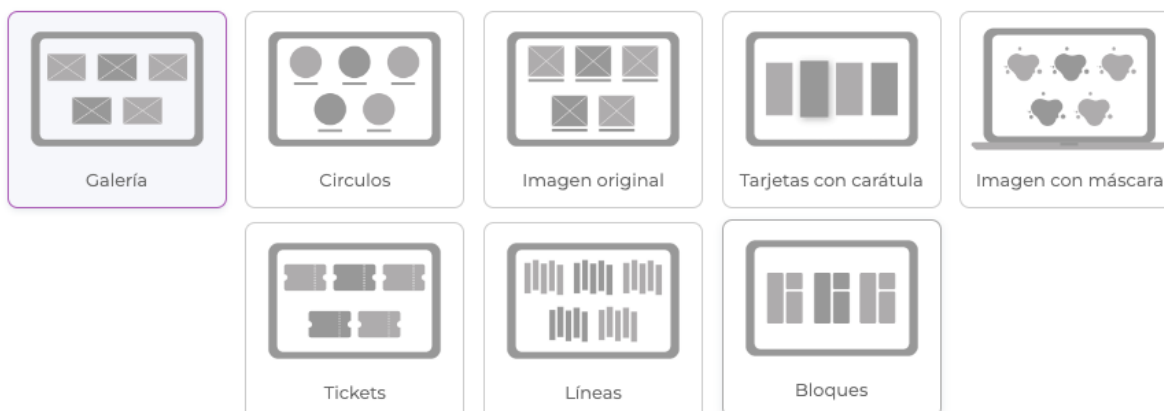
Ancho de los elemento 250	Alto de los elementos 150
-------------------------------------	-------------------------------------

ESPACIADO ENTRE ELEMENTOS

Espacio vertical 20	Espacio horizontal 20	Espacio interno 20
-------------------------------	---------------------------------	------------------------------

DISEÑOS PARA CUADRÍCULA DINÁMICA

Aquí podrás escoger uno de los diseños disponibles para el cuadrícula dinámica



- Se ha añadido el diseño web de cuadrícula dinámica en los módulos de información. Este diseño mostrará todas las imágenes y al igual que en los otros módulos las centrará.

INFORMACIÓN Y BLOQUES

- Se ha añadido una nueva parametrización a estos dos módulos, la opción de decidir si se quieren mostrar las imágenes en grande al pulsarlas o no. Esta nueva opción se llama "Permitir ver galería al pulsar imágenes de la sección".

- Esta opción permite modificar el comportamiento tanto en web como en APP.

BLOQUES Y SUBMENÚS

- Se ha modificado el nombre de "Grid automático" por "Cuadrícula dinámica" para unificar los nombres entre los distintos módulos que lo usan.
- En los módulos de tipo bloques, ahora es posible incluir un archivo vinculado desde la importación de un fichero excel.
- Se ha actualizado la plantilla excel que se ofrece como base para importar elementos en los módulos de tipo bloques.

NUEVO MÓDULO: MIS REGISTROS

FUNCIONALIDADES



CATEGORÍAS

Básicos

Comunicación

Eventos

Multimedia

Ventas

Integraciones

Métricas

Tiempo y espacios

Usuarios

RESULTADOS



[← VOLVER ATRÁS](#)



MIS REGISTROS

Sitio web **APP**

Muestre a sus usuarios la información de registros de formularios que han realizado previamente

Nombre

Visibilidad

Visible en la APP

Visible en el sitio web

Icono



Color del icono

#8BC2



AÑADIR NUEVA SECCIÓN

- Hemos añadido un nuevo tipo de módulo llamado MIS REGISTROS. Este módulo, permitirá a los usuarios ver los registros que han registrado en un módulo de tipo formulario, formulario o inscripciones.

12:53



← Mis registros



📅 07/Jul/2023 11:54

a:
b: 2

📅 07/Jul/2023 11:53

a: 1
b:

📅 07/Jul/2023 11:53

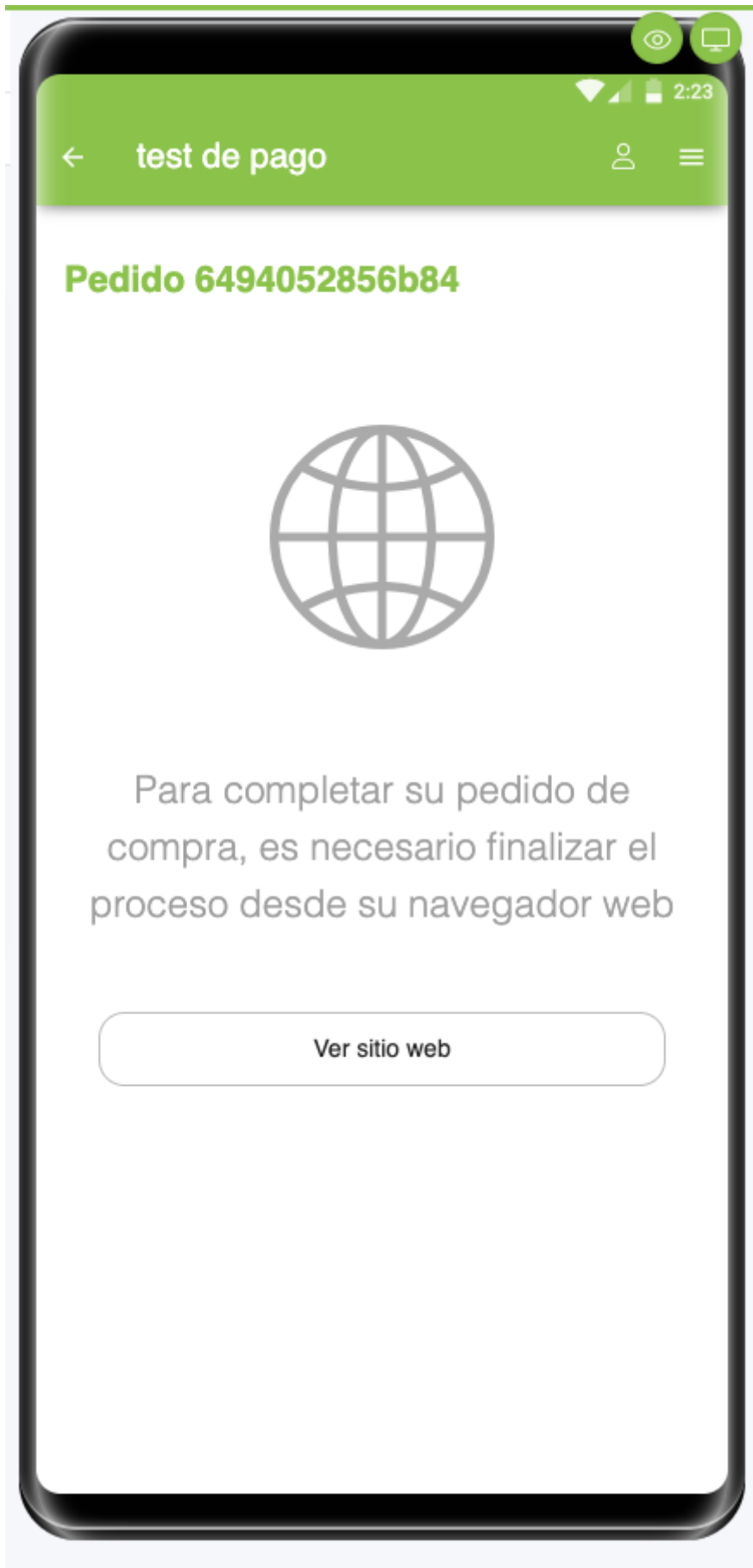
a: 1
b: 2

PEDIDOS DE COMPRA, E-COMMERCER Y FORMULARIOS AVANZADOS

OPCIONES DE COMPORTAMIENTO

- Permitir la descarga de un pdf con el registro enviado
- Asignar rol
- Eliminar pedido de compra generado al ser aceptado si tiene coste cero
- Adjuntar albarán en el mail de información

- Ahora, en la parametrización de los formularios avanzados, es posible decidir que aquellos pedidos con coste cero, sean eliminados del área ecommerce si estos tienen coste cero.



- Los módulos de tipo formulario avanzado, por fin son compatibles con la versión APP. El

proceso de pago, se realizará sacando al usuario a la vista de pedido de compra y selección de pasarela de pago.

- Los campos condicionales por fin son compatibles con la versión APP.



- Ahora los campos de tipo desplegable y desplegable múltiple, incluyen un buscador de opciones.

OPCIONES DE COMPORTAMIENTO

Permitir la descarga de un pdf con el registro enviado

Asignar rol

Asignar rol cuando un usuario autenticado rellene el formulario

Seleccionar

Adjuntar albarán en el mail de información

- Ahora es posible asignar un rol a los usuarios autenticados que completen un formulario.

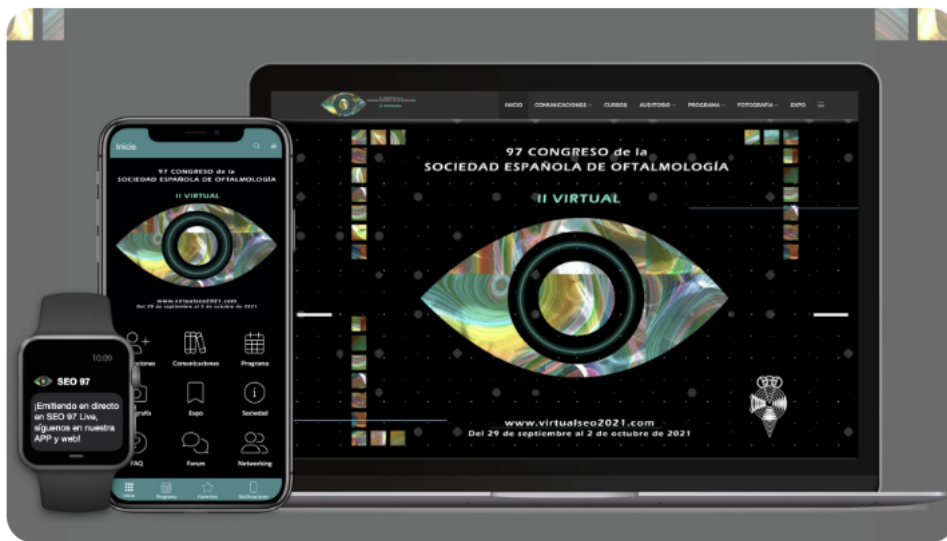
BLOG Y NOTICIAS

97 Congreso de la Sociedad Española de Oftalmología. II Virtual

📅 02/10/2021 12:26

Tecnología

Eventos



Estamos encantados de poder contaros que un año más, la Sociedad Española de Oftalmología, confía de nuevo en nuestra tecnología para celebrar su 97 Congreso SEO, en esta ocasión el segundo que se celebra de manera 100% virtual. Un proyecto en el que se han cuidado todos y cada uno de los detalles...

[Ver más →](#)

- Hemos incluido un botón más explícito "VER MÁS" cuando se utiliza un extracto de la noticia.

Link to Original article: <https://www.helice.app/2023/semana-27?elem=555886>